poz. N2.1
szt. 2

UWAGA !!! Zbrojenie górne wieńca nad podporami (słup/trzpień/filar) musi być ciągłe !!!
Zabrania się łączenia zbrojenia górnego wieńca nad podporami.
Jeśli zbrojenie nie jest ciągłe nad podporami należy dokłdyć pręty o średnicy i ilości równej górnemu zbrojeniu danego wieńca.

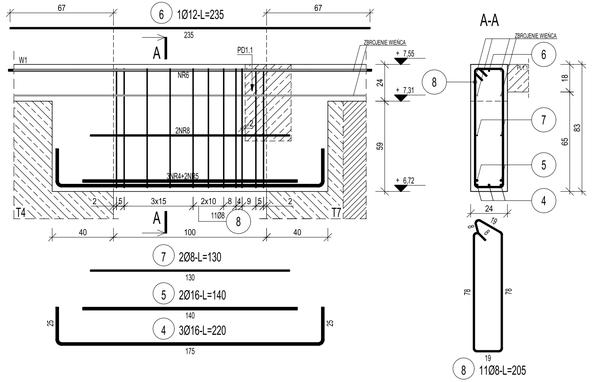

poz. N2.2
szt. 1

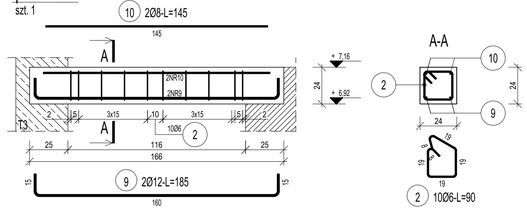

poz. N2.3
szt. 1

UWAGA !!! Zbrojenie górne wieńca nad podporami (słup/trzpień/filar) musi być ciągłe !!!
Zabrania się łączenia zbrojenia górnego wieńca nad podporami.
Jeśli zbrojenie nie jest ciągłe nad podporami należy dokłdyć pręty ciągłe o średnicy i ilości równej górnemu zbrojeniu danego wieńca.

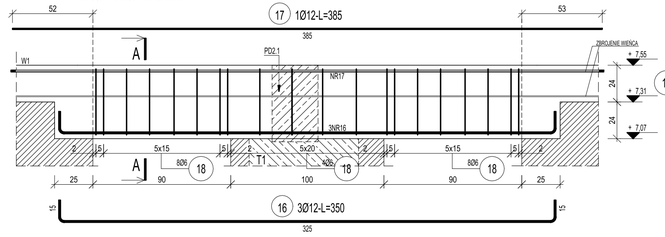

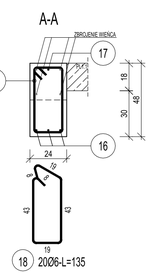

poz. N2.4
szt. 1

UWAGA !!! Zbrojenie górne wieńca nad podporami (słup/trzpień/filar) musi być ciągłe !!!
Zabrania się łączenia zbrojenia górnego wieńca nad podporami.
Jeśli zbrojenie nie jest ciągłe nad podporami należy dokłdyć pręty ciągłe o średnicy i ilości równej górnemu zbrojeniu danego wieńca.

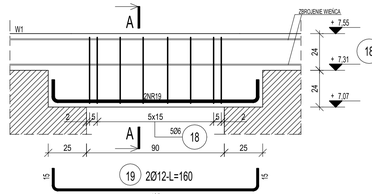

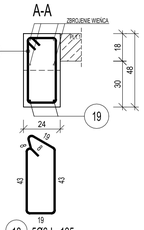

poz. N2.5
szt. 3

UWAGA !!! Zbrojenie górne wieńca nad podporami (słup/trzpień/filar) musi być ciągłe !!!
Zabrania się łączenia zbrojenia górnego wieńca nad podporami.
Jeśli zbrojenie nie jest ciągłe nad podporami należy dokłdyć pręty ciągłe o średnicy i ilości równej górnemu zbrojeniu danego wieńca.

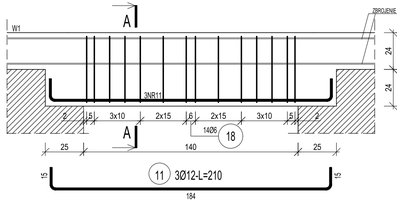

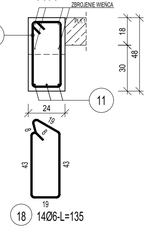

poz. W1
111,2 mb

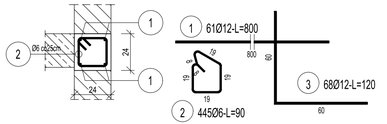

DETAL UCIĄGLENIA ZBROJENIA WIEŃCA W NAROŻACH

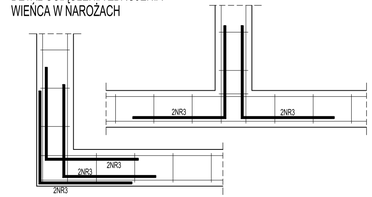

ZESTAWIENIE STALI

Nr pręta	Ø	Stal	Długość pręta	Liczba prętów na 1 poz.	Liczba pozycji	Liczba prętów łącznie	Długość łączna B500SP Ø6	Ø8	Ø12	Ø16
[-]	[mm]	[-]	[m]		[szt]			[m]		
N2.1										
4	16	B500SP	2,20	3	2	6				13,20
5	16	B500SP	1,40	2	2	4				5,60
6	12	B500SP	2,35	1	2	2			4,70	
7	8	B500SP	1,30	2	2	4		5,20		
8	8	B500SP	2,05	11	2	22		45,10		
N2.2										
2	6	B500SP	0,90	10	1	10	9,00			
9	12	B500SP	1,85	2	1	2			3,70	
10	8	B500SP	1,45	2	1	2		2,90		
N2.3										
16	12	B500SP	3,50	3	1	3			10,50	
17	12	B500SP	3,85	1	1	1			3,85	
18	6	B500SP	1,35	20	1	20	27,00			
N2.4										
18	6	B500SP	1,35	5	1	5	6,75			
19	12	B500SP	1,60	2	1	2			3,20	
N2.5										
11	12	B500SP	2,10	3	3	9			18,90	
18	6	B500SP	1,35	14	3	42	56,70			
PD2.1										
45	16	B500SP	7,35	8	1	8				58,80
46	16	B500SP	6,40	8	1	8				51,20
47	16	B500SP	5,75	4	1	4				23,00
48	16	B500SP	4,00	12	1	12				48,00
49	16	B500SP	10,10	8	1	8				80,80
50	8	B500SP	9,65	8	1	8		77,20		
51	8	B500SP	1,40	282	1	282		394,80		
PD2.2										
51	16	B500SP	5,40	3	2	6				32,40
52	16	B500SP	3,80	3	2	6				22,80
53	16	B500SP	5,55	3	2	6				33,30
54	8	B500SP	1,15	17	2	34		39,10		
55	8	B500SP	4,55	3	2	6		27,30		
W1										
1	12	B500SP	8,00	61	1	61			488,00	
2	6	B500SP	0,90	445	1	445	400,50			
3	12	B500SP	1,20	68	1	68			81,60	
Razem długość prętów						[m]	499,95	591,80	614,45	369,10
Masa jednostkowa						[kg/m]	0,222	0,395	0,888	1,578
Masa prętów dla danej średnicy						[kg]	111,0	233,7	545,8	582,4
Masa łącznie						[kg]			1472,7	

UWAGA : Sumaryczna długość prętów jest długością rzeczywistą w osi pręta metodą B wg PN-EN ISO 3766:2006.

AUTOR ZMIAN	OPIS ZMIAN		DATA	WERSJA

BETON: C20/25
OTULINY: 25mm
STAL ZBROJ.: B500SP

Jednostka projektowa
Pracownia RUKA projekt sp. z o.o.
59-220 Legnica, ul. Wojska Polskiego 1/5

PRACOWNIA RUKA PROJEKT

Nazwa i adres inwestycji
BUDYNEK MIESZKALNY WIELORODZINNY
dz. nr 84/5 obręb 0003 Nowy Zdrój, Polanica-Zdrój

Nazwa i adres inwestora
SIM Sudety Sp. z o. o.
57-300 Kłodzko, Pl. Bolesława Chrobrego 1

Tytuł rysunku
WIEŃCE, BELKI - II PIĘTRO POZ. W1, N2.1-N2.5

Projektował: mgr inż. Bartosz Karamon		Nr uprawnień: 200/DOŚ/09	Podpis:	Specjalność: KONSTRUKCYJNO-BUDOWLANA
Sprawdził: mgr inż. Marcin Zaborowski		Nr uprawnień: 208/DOŚ/09	Podpis:	Specjalność: KONSTRUKCYJNO-BUDOWLANA
Stadium: P.T-W.	Data: 13.05.2024	Branża: KONSTRUKCJA	Skala: 1:20	Nr rys.: 15/K